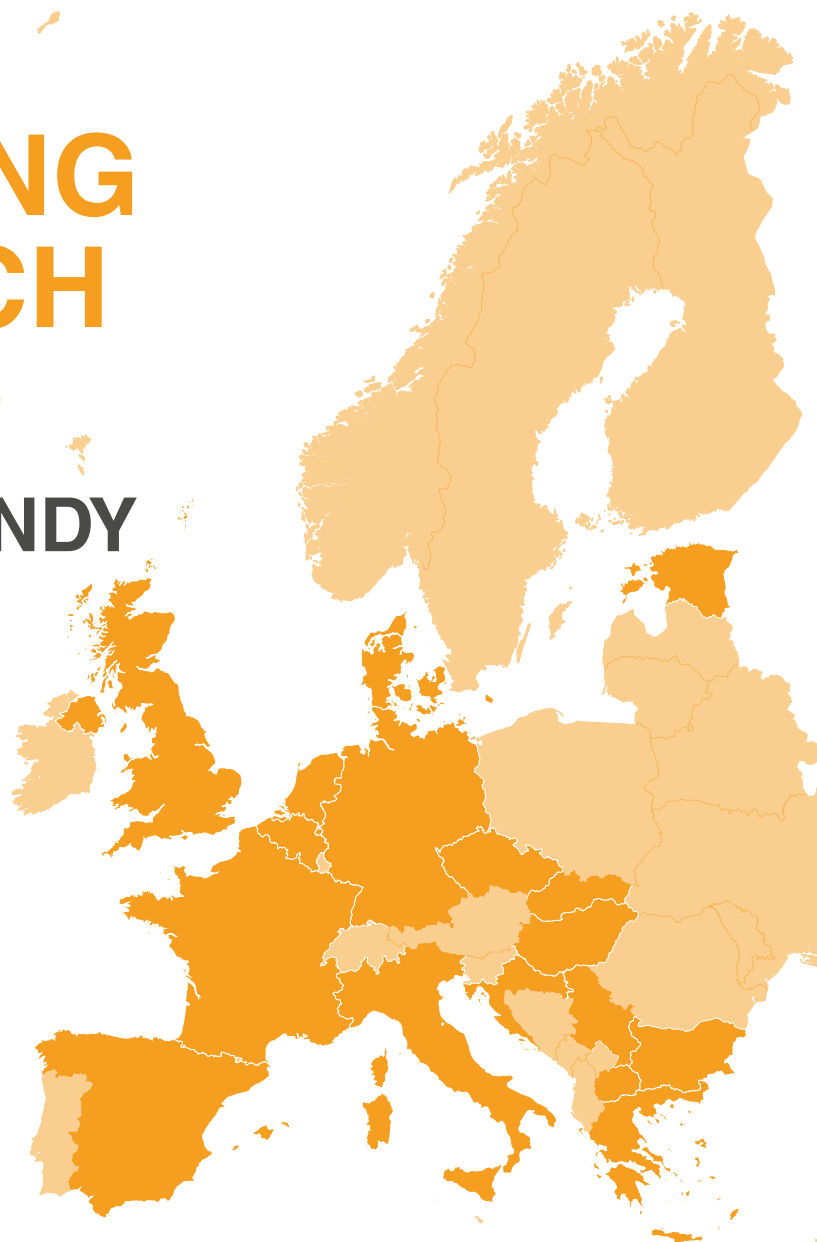


MONITORING SOCIÁLNÍCH PRÁV 2020

EVROPSKÉ TRENDY



solidar



TOGETHER FOR
social europe

FEPS
FOUNDATION FOR EUROPEAN
PROGRESSIVE STUDIES



ÚVOD

Druhé vydání Monitoringu sociálních práv nadace SOLIDAR poskytuje pohled na stav sociálních práv v různých evropských zemích. Publikace podává zprávu o 14 zemích Evropské unie – Belgii, Chorvatsku, Česku, Dánsku, Estonsku, Francii, Německu, Řecku, Maďarsku, Itálii, Slovensku, Španělsku a Nizozemsku; o dvou kandidátských zemích – Srbsku a Severní Makedonii; a o zemi, která vystoupila z EU v roce 2020 – Velké Británii. Monitoring z roku 2020 hodnotí stav sociálních otázek v Evropě z hlediska rovných příležitostí, férových pracovních podmínek, sociální ochrany, inkluze a veřejné sféry. Hodnocení vychází z pozorování Národních strategických skupin (NSS) ustavených v každé ze 17 hodnocených zemí členem nadace SOLIDAR nebo jejím partnerem. Tyto skupiny shromáždily odborné znalosti občanských organizací, vědecké obce a odborných kapacit v daném oboru a podpořily je statistickými daty a vědeckými poznatky.

Uprostřed celosvětové pandemie se do středu pozornosti dostaly otázky veřejného zdraví a ekonomiky. Avšak i sociální práva jsou v důsledku Covid-19 a opatření proti němu pod značným tlakem. Naše Národní strategické

skupiny zjistily, že stávající nerovnosti v příjmech, jistotě práce, dostupnosti lékařské péče a základních služeb se vlivem pandemie prohloubily. SOLIDAR se obává, že během boje proti viru a jím způsobeným ekonomickým škodám bude ztracen pokrok, jehož bylo dosaženo po ekonomické krizi z roku 2008. Není naším úkolem vrátit se k normálu, ale namísto toho implementovat spravedlivý přechod k novému normálu, který bude férovější, udržitelnější, více inkluzivní a bude nabízet rovnost pro všechny. Národní strategické skupiny nadace SOLIDAR varují, že znepokojivé trendy rostoucích omezení svobod občanské společnosti a útoky na svobodu tisku pokračovaly se zvyšující se intenzitou během posledního roku, v některých případech pod záminkou opatření proti Covid-19.

V závěru Monitoring z roku 2020 hodnotí, do jaké míry byly problémy řešeny v rámci Doporučení Evropského semestru 2020 pro jednotlivé země. Zejména nyní, když se semestr spojil s Plánem na podporu oživení a odolnosti, považujeme za nadmíru důležité, aby tato doporučení vedla členské státy k sociálně udržitelnému zotavení po krizi spojené s Covid-19.

	2018	2019
Index GINI ¹	30.8	30.7
Nezaměstnanost ²	6.8%	6.3%
Index genderové rovnosti ³	67.4	67.9
Chudoba pracujících ⁴	9.4%	9.2%
Přeplněnost obydlí ⁵	15.5%	15.6%

Selected indicators on the state of social rights in Europe

1 Eurostat (2020). Giniho koeficient ekvivalizovaného disponibilního příjmu: http://appsso.eurostat.ec.europa.eu/nui/show.do?lang=en&dataset=ilc_di12

2 Eurostat (2020). Nezaměstnanost podle věku a pohlaví: roční data: https://appsso.eurostat.ec.europa.eu/nui/show.do?dataset=une_rt_a&lang=en

3 Evropský institut pro rovnost žen a mužů (2020). Index genderové rovnosti: <https://eige.europa.eu/gender-equality-index/2020/BE>

4 Eurostat (2020). Míra rizika chudoby v práci: <https://ec.europa.eu/eurostat/databrowser/view/tespm070/default/table?lang=en>

5 Eurostat (2020). Míra přeplněnosti podle věku, pohlaví a míry chudoby - celková populace: https://ec.europa.eu/eurostat/databrowser/view/ilc_lvho05a/default/table?lang=en

ROVNÉ PŘÍLEŽITOSTI A FÉROVÉ PRACOVNÍ PODMÍNKY

V sociálním monitoringu z roku 2019 jsme zaznamenali jisté zlepšení sociálních podmínek, ačkoliv některé evropské země ještě nedosáhly úrovně, kterou měly před krizí roku 2008, např. v zaměstnanosti a růstu mezd. V monitoringu z roku 2020 vidíme pozitivní vývoj s růstem minimálních mezd ve Španělsku, Česku, Maďarsku a na Slovensku. Avšak partneři nadace SOLIDAR ve všech 17 zemích vyjadřují znepokojení nad rostoucí nerovností příjmů. Toto znepokojení potvrzují i Giniho koeficienty v jednotlivých zemích; mnoho z nich se od roku 2010 mírně zvýšilo.⁶



Národní strategické skupiny nezaznamenaly žádné výrazné změny v daňových systémech. Poukazují však na to, že fiskální zátěž nízkopříjmových domácností je stále vysoká, což je někdy způsobeno paušálním zdaněním příjmů a relativně vysokým podílem spotřebního zdanění, zejména v Bulharsku, Česku, Estonsku, Řecku a Maďarsku. V zemích s paušálním daňovým systémem jsou neúměrně zatíženy nízkopříjmové domácnosti, které zpravidla odvádí na daních poměrně velkou část svého příjmu. Poslední daňová reforma v Belgii prospěla pracovníkům s nízkými mzdami, avšak nevezala v úvahu nepracující lidi.

ZAMĚSTNANOST

Na konci roku 2019 dosáhla zaměstnanost v zemích osmadvacítky historicky nejvyšší hodnoty 69,5%.⁷ Několik Národních strategických skupin dokonce hlásilo nedostatek pracovních sil, zejména ve zdravotnictví, vzdělávání a službách. Tato zvýšená poptávka po pracovní síle však nepřinesla zlepšení pracovních podmínek. Nejnaléhavějším problémem, na který upozorňují všechny pracovní skupiny, je nárůst prekérní práce na pracovním trhu. Na nejistou a prekérní práci upozornil již monitoring sociálních práv nadace SOLIDAR z roku 2019. Krize spojená s pandemií Covid-19 však bolestně odhalila rizika práce ve zdravotnictví, vzdělávání a službách. Témuž problému čelí i kandidátské země, jako např. Severní Makedonie, v nichž je neformální zaměstnávání hlavním rysem trhu práce.⁸ V Srbsku NSS upozorňují, že klíčovým problémem střednědobé až dlouhodobé zaměstnanosti je vysoká nezaměstnanost mladých a odliv mozků.



⁶ Eurostat (2020). Giniho koeficient ekvivalizovaného disponibilního příjmu: <https://ec.europa.eu/eurostat/databrowser/view/tes-si190/default/table?lang=en>

⁷ Eurostat (2020). Míra zaměstnanosti podle pohlaví, věku a státní příslušnosti (%): https://ec.europa.eu/eurostat/databrowser/view/LFSQ_ERGAN_custom_160161/default/table?lang=en

⁸ Evropská komise (2020) Pracovní dokument útvarů Komise - Zpráva o Makedonii za rok 2020 https://ec.europa.eu/neighborhood-enlargement/sites/near/files/north_macedonia_report_2020.pdf

Ačkoliv nových dat není mnoho, koronavirová krize má nepopíratelně ohromný dopad na zaměstnanost v téměř všech evropských zemích a je pravděpodobné, že v nejbližší budoucnosti tomu nebude jinak. Od února 2020 jsme mohli pozorovat nárůst nezaměstnanosti v evropské sedmadvacítce o celý procentní bod, z 6,5 % populace na 7,5 % v září. Ve Španělsku, které patří mezi země nejhůře zasažené první i druhou vlnou koronaviru, vzrostla nezaměstnanost od začátku krize o téměř 3 procentní body.⁹ Krize zasáhla více určité sektory a skupiny pracovníků. Naše Národní strategické skupiny udávají, že některé z nejvíce zasažených sektorů, jako např. pohostinství a turismus, jsou zároveň těmi, které zaměstnávají poměrně velký podíl prekérních pracovníků a lidí ze zranitelných skupin, jako jsou ženy, mladí lidé a migranti. Covid-19 a lockdown, který v mnoha zemích následoval, měl na tyto sektory zvláště tvrdý dopad. Navíc mnoho lidí v nich pracovalo v prekérním poměru, takže po ztrátě zaměstnání neměli dostatečnou zákonnou ochranu.

Aby se zabránilo masovému propouštění, zavedla většina vlád nouzová opatření, včetně systémů zkrácené pracovní doby, které pokrývají část mezd pracovníků. Míra úspěšnosti těchto opatření v ochraně příjmů pracovníků a zabezpečení pracovních míst do budoucna se v jednotlivých zemích liší. Liší se i míra pokrytí mezd, od 100 % v Irsku po pouhých 50 % minimální mzdy v Polsku.¹⁰ Některé země tato opatření podmínily, například zakázaly společnostem, které tento režim využívají, propouštět pracovníky.

VZDĚLÁNÍ

Naše Národní strategické skupiny zaznamenaly určité kontrastní trendy u žáků předčasně ukončujících školní docházku. V některých zemích je tento problém na vzestupu, zatímco v jiných patrně nacházejí úspěšnější řešení. Celkově vzato je trend pozitivní, podíl žáků předčasně ukončujících školní docházku v Evropě klesá: v roce 2009 opustilo školu bez vysvědčení 14,2 % studentů, zatímco v roce 2019 jen 10,3 %.¹¹ Bez ohledu na to však NSS upozorňují, že ve všech zemích platí, že u žáků ze zranitelných skupin, jako jsou Romové a nízkopříjmové domácnosti, je pravděpodobnější, že nedokončí školní docházku. Stále přetrvává i markantní rozdíl mezi pohlavími – u studentů mužského pohlaví je o poznání pravděpodobnější, že opustí školu, než u jejich ženských protějšků. Naštěstí se zdá, že se tato genderově podmíněná propast postupně zavírá. Také pozorujeme pozitivní trend u mladých, kteří nejsou ani ve škole nebo v učení, ani v zaměstnání (NEET). Podle dat Eurostatu z roku 2020 jejich počet klesl od nejvyššího počtu 15,9 % v roce 2013 na 12,5 % v roce 2019.¹²

Některé NSS také upozorňují na nedostatek kvalifikovaných vyučujících, což ovlivňuje kvalitu vzdělávání a vytváří rozdíly mezi regiony, z nichž některé trpí větším nedostatkem personálu než jiné. V některých zemích, např. v Bulharsku, se nerovnosti ještě zhoršily přenosem vzdělávacích kompetencí na místní úřady. Existující socioekonomické nerovnosti se navíc prohloubily v souvislosti s koronavirovou krizí, protože mnoho studentů muselo spoléhat na distanční výuku. V několika zemích, včetně Itálie


9 Eurostat (2020). Nezaměstnanost podle věku a pohlaví - měsíční data: https://ec.europa.eu/eurostat/databrowser/view/une_rt_m/default/table?lang=en

10 ETUC (8 May, 2020). Poznámka Covid-19 Watch ETUC: Práce na zkrácený úvazek: https://www.etuc.org/sites/default/files/publication/file/2020-05/Covid_19%20Briefing%20Short%20Time%20Work%20Measures%2030%20April.pdf

11 Eurostat (2020). Early leavers from education and training by sex and labour status: <https://bit.ly/3lmlld6>

12 Eurostat (2020). Mladí lidé, kteří nejsou ani v zaměstnání, ani ve škole nebo v učení, podle pohlaví (NEET): https://ec.europa.eu/eurostat/databrowser/view/sdg_08_20/default/table?lang=en

a Španělska, učitelé zaznamenali, že zejména žáci z nízkopříjmových domácností měli potíže sledovat online výuku, jelikož často postrádali technologické vybavení a klidné prostředí ke studiu doma.



To souvisí s dalším problémem, který začal být akutní: mnoho Evropanů nemá dostatečné dovednosti v IT. Tento problém byl znám již před pandemií Covid-19. Evropská komise pod vedením prezidentky Ursuly von der Leyen jej učinila jednou ze svých priorit: Evropa připravená na digitální věk. Tato otázka bude hrát hlavní roli v evropském semestru 2021 a bude se jí zabývat Agenda pro digitální dovednosti.¹³ Digitální dovednosti byly na pracovním trhu stále více žádané a Covid-19 je učinil nepostradatelnými pro miliony studentů při dálkové výuce. Při pandemii jsou digitální schopnosti nutné i pro práci z domova a pro online přístup občanů ke státním službám.

GENDEROVÁ ROVNOST

Celkově se v evropské osmadvacítce úroveň genderové rovnosti mírně zlepšila, index genderové rovnosti vzrostl z 67,4 % v roce 2019 na 67,9 % v roce 2020.¹⁴ Nicméně tento pokrok je omezený a naše národní strategické skupiny hlásí, že implementace směrnice o rovnováze mezi pracovním a soukromým životem je pomalá a mezi členskými státy jsou velké rozdíly. Pozorujeme jistý pozitivní vývoj v oblasti péče o děti a platové transparentnosti. Nicméně obecně vzato genderová rovnost stále není v evropských zemích samozřejmostí a NSS upozorňují, že pro ni chybí zastřešující rámec.



Rozdíl v odměňování mužů a žen v EU se snížil ze 17,1 % v roce 2010 na 15 % v roce 2018. Avšak i zde vidíme velké rozdíly mezi jednotlivými zeměmi: v Lucembursku ženy vydělávají za hodinu průměrně o 1,4 % méně než muži, zatímco v Estonsku tento rozdíl činí 21,8 %.¹⁵ Pro jasnější představu o genderové (ne)rovnosti na trhu práce je nutné vzít v úvahu i rozdíl v zaměstnanosti mužů a žen. Například v Rumunsku je rozdíl v odměňování relativně malý (2,2 %), je tam však také jeden z největších rozdílů v zaměstnanosti mužů a žen v Evropě, 19 %.¹⁶ Podobně i v Dánsku je pracovní síla vysoce segregovaná a ženy jsou nadměrně zastoupené v méně placených veřejných pracích.

13 Evropská komise (2020). Komise představuje Evropskou agendu dovedností pro udržitelnou konkurenceschopnost, sociální spravedlnost a odolnost: https://ec.europa.eu/commission/presscorner/detail/en/ip_20_1196

14 EIGE (2020). Index genderové rovnosti: <https://eige.europa.eu/gender-equality-index/2020>

15 Eurostat (2020). Rozdíl v odměňování mužů a žen v neupravené formě: https://ec.europa.eu/eurostat/databrowser/view/sdg_05_20/default/table?lang=en

16 Eurostat (2020). Rozdíl v odměňování mužů a žen: https://ec.europa.eu/eurostat/databrowser/view/sdg_05_30/default/table?lang=en

SOCIÁLNÍ ZABEZPEČENÍ A INKLUZE

Od roku 2013 vládní výdaje¹⁷ na sociální zabezpečení¹⁸ coby podíl HDP stále klesají. V období před koronavirem jsme pozorovali mírný pokles podílu lidí ohrožených chudobou v Evropě, a to na 16,8 % v roce 2019.¹⁹ Tento vývoj je přičítán především rostoucí zaměstnanosti a týká se tedy zejména pracujících osob. Ve skutečnosti existují zásadní rozdíly mezi sociálními skupinami a naše NSS upozorňují na to, že systémy minimálního příjmu a opatření ke zmírnění chudoby v mnoha členských státech nestačí na to, aby lidem pomohly z chudoby. V Řecku a Maďarsku je financování sociálního zabezpečení pod tlakem, protože podíl zaměstnavatelů na sociálních příspěvcích byl snížen. Nicméně i zde můžeme pozorovat určitý pozitivní vývoj, jako např. zavedení nových systémů minimálních mezd ve Španělsku²⁰ a Itálii.²¹



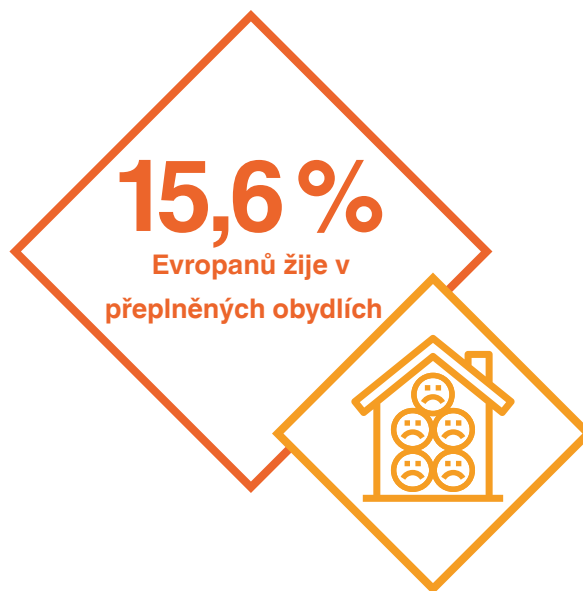
INKLUZE MIGRANTŮ A MINORIT

Zásadním faktorem pro inkluzi migrantů a minorit zůstává zaměstnanost, a to jak z hlediska národních vlád, tak z hlediska Evropské komise. Naše Národní strategické skupiny zároveň zmiňují jazykovou bariéru jako jednu z největších překážek pro nově

příchozí migranty v přístupu k základním službám a zdravotní péči i na pracovní trh. Klíčovou roli zde hrají občanské organizace, které na sebe někdy dokonce berou i odpovědnost zanedbanou (národní) vládou, jako např. zajištění jazykových kurzů a usnadnění přístupu k základním službám a bydlení. Proto je o to více znepokojující, že členové nadace SOLIDAR a její partneri hlásí nárůst útoků na organizace pracující s migranty, a to zejména v Řecku, Maďarsku, Chorvatsku a Bulharsku.

BYDLENÍ

Podle našich NSS zůstává nedostatek kvalitního a dostupného bydlení jednou z nejpálčivějších sociálních otázek. 15,6 % Evropanů žije v přeplněných obydlích a 10,1 % žije v domácnostech, kde na náklady na bydlení jde přes 40 % celkového disponibilního příjmu.²²



17 Eurostat (2020). Výdaje na sociální zabezpečení: <https://ec.europa.eu/eurostat/databrowser/view/tps00098/default/table?lang=en>

18 Eurostat (2020). Čisté dávky sociálního zabezpečení: https://ec.europa.eu/eurostat/databrowser/view/SPR_NET_BEN_custom_166174/default/table?lang=en

19 Eurostat (2020). Podíl lidí ohrožených chudobou podle hranice chudoby, věku a pohlaví - průzkum EU-SILC a ECHP: https://ec.europa.eu/eurostat/databrowser/view/ilc_li02/default/table?lang=en

20 Státní oficiální zpravodaj (2020). Královský zákonný dekret 20/2020 o systému minimálního příjmu: <https://www.boe.es/eli/es/rdl/2020/05/29/20/con>

21 Ministerstvo práce a sociálních věcí (2020) Reddito di Cittadinanza <https://www.redditicittadinanza.gov.it/>

22 Eurostat (2020). Míra přeplněnosti obydlí podle pohlaví - dotazník EU-SILC: <https://ec.europa.eu/eurostat/databrowser/view/tessi170/default/table?lang=en>


²³ Těmito problémy jsou mnohem více zasaženi lidé v pronájmech a nízkopříjmové domácnosti než vlastníci nemovitostí. Pozorujeme také značné rozdíly mezi jednotlivými zeměmi – na Maltě je pouze 1,7 % domácností přetíženo náklady na bydlení, zatímco v Řecku podíl těchto domácností dosahuje 39,5 %.²⁴ Velké mezery má i dostupnost sociálního bydlení: v belgických Flandrech byl v roce 2016 na čekací listině stejný počet lidí jako kolik jich využívalo sociálního bydlení. Kromě toho naše Národní strategické skupiny hlásí významné rozdíly mezi jednotlivými regiony. Náklady na bydlení v městských centrech a turistických oblastech stoupají obzvláště prudce v porovnání s příjmy.

ZDRAVOTNÍ PÉČE

Systémy zdravotní péče v celé Evropě musely během pandemie Covid čelit neslýchaným nárokům na péči. S celkovým počtem nakažených Covid-19 v EU/EEA a Velké Británii přesahujícím 9 milionů²⁵ se evropské systémy zdravotní péče ocitly pod enormním tlakem, což ukázalo v plném světle zásadní problémy, jako je podfinancování a nedostatek pracovních sil, a to tím nejbrutálnějším možným způsobem, který tvrdě dopadl na životy nejzranitelnějších skupin.

Pandemii musely čelit systémy zdravotní péče po více než dekádě snižování nákladů a úspor. Krize v roce 2008 vedla ke snižování výdajů na veřejné služby, což se týkalo i systémů zdravotní péče. Staly se místem, na němž se šetřilo, protože kvůli jejich velikosti se zdálo, že mají dostatek. Výsledkem je, že počet nemocničních lůžek dostupných v evropské osmadvacíce se po více než deset let stále snižoval s příslibem potenciální větší efektivity.²⁶ Již v Monitoringu sociálních práv z roku 2019 upozorňovali členové a partneři nadace SOLIDAR na nedostatek kvalifikovaného zdravotnického personálu v několika zemích.

Několik Národních strategických skupin rovněž vyjádřilo znepokojení nad rozdíly v dostupnosti a dosažitelnosti zdravotní péče mezi jednotlivými regiony v určitých zemích, včetně Francie, Belgie, Chorvatska a Srbska. Důvodem je zpravidla nedostatek kvalifikovaného zdravotnického personálu nebo regionalizace správy zdravotní politiky a infrastruktury. Národní strategické skupiny v Bulharsku, Dánsku, Estonsku, Německu a Itálii varují, že největší překážkou v přístupu migrantů a minorit ke zdravotní péči zůstává jazyková bariéra. V Bulharsku, Francii, Řecku a Španělsku je další komplikací i administrativní zátěž.



23 Eurostat (2020). Míra přetížení náklady na bydlení podle pohlaví - dotazník EU-SILC: <https://ec.europa.eu/eurostat/databrowser/view/tessi160/default/table?lang=en>

24 Eurostat (2018). Statistiky bydlení: https://ec.europa.eu/eurostat/statistics-explained/index.php/Housing_statistics

25 Evropské centrum pro prevenci a kontrolu nemocí (2020). Aktualizace stavu situace ve spojitosti s COVID-19 v EU/EEA a Velké Británii z 8. listopadu 2020: <https://www.ecdc.europa.eu/en/cases-2019-ncov-eueea>

26 Eurostat (2020). Nemocniční lůžka podle typu péče: https://ec.europa.eu/eurostat/databrowser/view/HLTH_RS_BDS__custom_177966/default/table?lang=en

VEŘEJNÁ SFÉRA

Znepokojujícím trendem po celé Evropě je úpadek veřejného prostoru. Členové a partneři nadace SOLIDAR hlásí, že finanční podpora občanských organizací klesá a v některých zemích, např. v Německu, se stala předmětem podrobného zkoumání a zdanění. Občanské organizace pracující s migranty čelí vzrůstajícímu množství útoků, finančních i legálních, jak ze strany úřadů, tak extremistických skupin.

Ve snaze omezit šíření koronaviru omezily vlády napříč kontinentem svobodu shromažďování zákazem veřejných shromáždění nebo omezením jejich velikosti. Ačkoliv je toto opatření v kontextu pandemie pochopitelné, dopad, který mělo na právo demonstrovat, nemusí být ospravedlnitelný, zejména v porovnání s často mnohem shovívavějšími opatřeními uvalenými na komerční podniky. Během pandemie také občanské organizace zaznamenaly podkopávání svých kompetencí tím, že vlády přijímaly jednostranná rozhodnutí týkající se zaměstnanosti

bez (dostatečné) konzultace s odbory nebo zaměstnaneckými organizacemi. Ve Francii začaly odbory požadovat zapojení do vyjednávání o práci na dálku na jaře a jednání konečně začala v listopadu.

Nadto neustálé útoky na média jak ze strany státních činitelů, tak extrémně pravicových skupin ohrožují svobodu tisku. V Nizozemsku musela dokonce být odstraněna loga ze satelitních vysílacích vozů státního vysílání po opakovaných výhrůžkách a útocích ze strany pravicových vyznavačů konspiračních teorií.²⁷ Reportéři bez hranic tvrdí, že ačkoliv některé evropské země mohou stále jít příkladem v míře svobody tisku, svobodný žurnalismus v Evropě je ohrožen „neliberálními demokraciemi“ a „bojem proti terorismu“, a to zejména na jihu a východě kontinentu.²⁸ Svobodu tisku v těchto regionech dále omezuje koncentrace vlastnictví médií v rukou několika málo mocných činitelů.



27 NOS (2020). NOS stahuje logo ze satelitních automobilů po přetrvávajících hrozbách: <https://nos.nl/artike-1/2352452-nos-haalt-na-aanhoudende-bedreigingen-logo-van-satellietwagens.html>

28 Reportéři bez hranic (2020). Evropa - Centrální Asie: <https://rsf.org/en/europe-central-asia>

POROVNÁNÍ A DOPORUČENÍ PRO JEDNOTLIVÉ ZEMĚ

Doporučení pro jednotlivé země pro rok 2020 byla publikována v květnu, během vrcholu první vlny pandemie. Není proto překvapivé, že mnohá z těchto doporučení se soustředí na zmírnění prvních přímých dopadů koronaviru na systémy zdravotní péče a ekonomiku. S potěšením konstatujeme, že pro většinu zemí zahrnutých do Monitoringu sociálních práv Evropská komise rovněž doporučuje posílit sociální záchranné sítě, a to i pro atypické pracovníky (Itálie) a osoby samostatně výdělečně

činné (Nizozemsko). Nicméně socioekonomické dopady krize jsou mnohem hlubší než omezení příjmů. Naše Národní strategické skupiny hlásí, že Covid-19 zdatelně zasahuje do všech aspektů sociálních práv, od zaměstnanosti po vzdělávání a od přístupu k základním službám po veřejnou sféru. Vzhledem k tomu, že je stále zřejmější, že koronavirus bude nadále ovlivňovat naši společnost, SOLIDAR zdůrazňuje, že je třeba socioekonomické dopady pojmout šířeji.

solidar

FEPS
FOUNDATION FOR EUROPEAN
PROGRESSIVE STUDIES



SOLIDAR je evropská síť více než 50 občanských organizací, které zahrnují několik milionů občanů v Evropě i po celém světě. SOLIDAR sděluje názory a hodnoty svých členských organizací Evropské unii a mezinárodním organizacím v politice týkající se těchto tří sektorů: sociální věci, mezinárodní spolupráce a celoživotní vzdělávání. Pro více informací navštivte www.solidar.org

SOLIDAR

Avenue des Arts, 50
1000 Brussels - Belgium
+32 2 500 10 20
www.solidar.org
@SOLIDAR_EU

Nadace pro evropská progresivní studia (FEPS) je think tankem sociálně demokratické politické rodiny na úrovni EU. Jejím posláním je rozvoj inovativního bádání, politického poradenství, školení a diskusí, který přispěje k inspiraci a informovanosti progresivní politiky a opatření napříč Evropou. FEPS funguje jako intelektuální centrum, jež má usnadnit nalézání progresivních odpovědí na otázky, jimž čelí současná Evropa. Dnes FEPS přispívá spolehlivá síť 68 členských organizací. Z nich je 43 plnými členy, 20 má status pozorovatelů a 5 z nich jsou členové ex officio. Kromě této sítě organizací, které aktivně propagují progresivní hodnoty, má FEPS též rozsáhlou síť partnerů, do které patří renomované univerzity, akademici a akademičky, tvůrci a tvůrkyňe politiky a aktivisté a aktivistky.

FEPS

Avenue des Arts, 46
1000 Bruxelles - Belgium
+32 2 234 69 00
info@feeps-europe.eu
www.feeps-europe.eu
@FEPS_Europe

Monitoring sociálních práv 2020 nadace SOLIDAR byl vypracován v rámci programu Společně pro sociální Evropu (Together for Social Europe) spolufinancovaného programem EU pro zaměstnanost a sociální inovace (EaSI). Předkládá vzhled do stavu sociálních práv v 17 evropských zemích. Monitoring hodnotí stav sociálních věcí v Evropě z hlediska rovných příležitostí, férových pracovních podmínek, sociálního zabezpečení, inkluze a veřejné sféry podle poznatků občanských organizací pracujících v terénu v kombinaci se statistickými daty a vědeckými poznatky. Hodnocení vychází z pozorování Národních strategických skupin ustavených v každé z hodnocených zemí členem nadace SOLIDAR nebo jejím partnerem.

Monitoring z roku 2020 rovněž analyzuje, do jaké míry jsou tyto aspekty reflektovány v doporučeních jednotlivým zemím v průběhu Evropského semestru s cílem sociálně udržitelné obnovy po koronavirové krizi.

ODPOVĚDNÝ REDAKTOR:

Mikael Leyi

AUTOR:

Jedde Hollewijn

KOORDINÁTOŘI A KOORDINÁTOŘKY PUBLIKACE:

Carlos Roldán Mejías, Violeta Meotto,
Jedde Hollewijn, Julie Martinaud

EDITACE:

Sebastian Moffett, David Rinaldi, Euléane Omez

GRAFICKÝ DESIGN:

Maximilian Fischer

PŘÍSPĚVATELÉ:

Pour La Solidarité, ISI, Centre for Peace Studies,
MKC Praha, Nyt Europa, Johannes Mihkelson Centre,
CEMEA France, La Ligue de l'Enseignement, Willi-
Eichler-Akademie, ARSIS, PGA-Hungary, ARCI, CDI,
Humanitas, IDC, AOPSS, MPDL, VolontEurope



Tato publikace byla vytvořena s finanční podporou Evropské unie. Informace obsažené v této publikaci nutně nepředstavují pozici nebo názor Evropské komise.

solidar



FEPS
FOUNDATION FOR EUROPEAN
PROGRESSIVE STUDIES



© FEPS 2020
© SOLIDAR 2020

